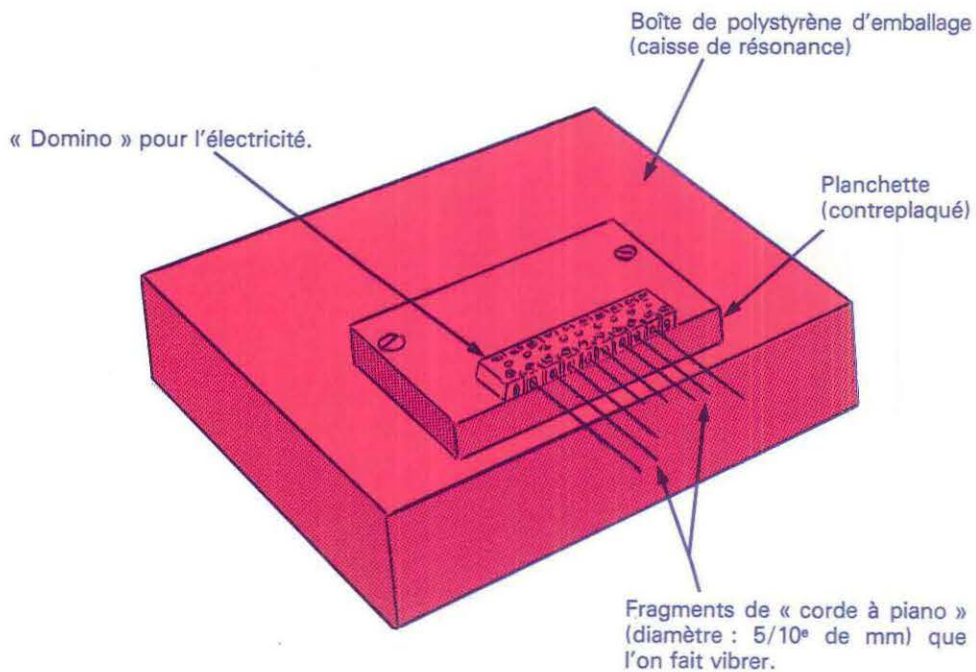


Pour vous abonner, adressez-vous à P.E.M.F. - Boîte Postale 109 - 06322 CANNES LA BOCCA CEDEX

## La Sanza

- Instrument de musique d'origine africaine (c'est le « piano africain »)
- Facile à fabriquer pour ou par les enfants.
- Bon marché. Instrument intimiste, très facile à jouer. Chaque note est réglable par l'enfant.



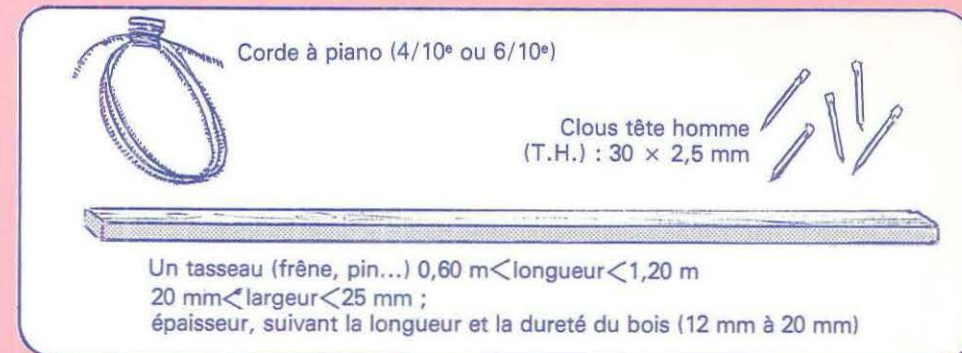
Le domino et la corde à piano se vendent dans les quincailleries et les magasins de bricolage.

Fabrication au verso.

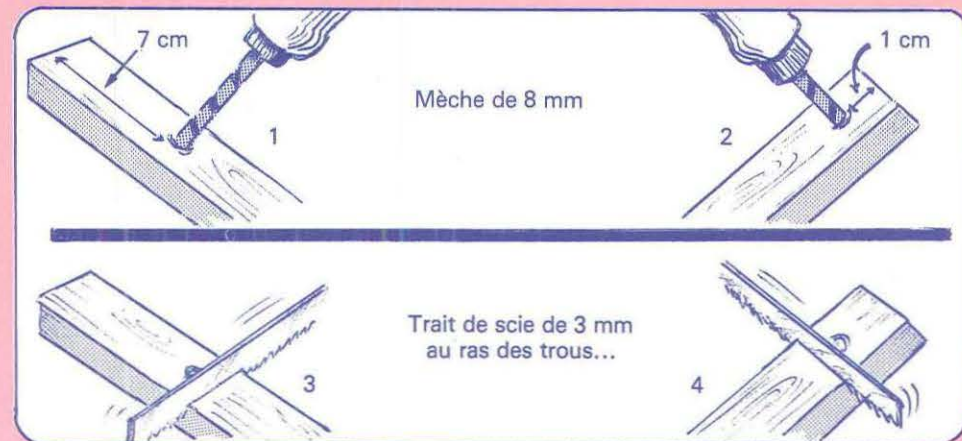


## L'arc musical

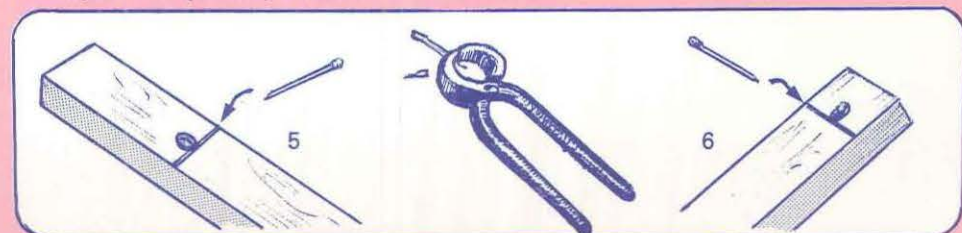
C'est un instrument qu'on trouve en Afrique, au Brésil...



Préparer les extrémités du bois.



Pour l'appui de la corde, encastrer un clou dans chaque trait de scie. (Couper ce qui dépasse).




115 F	138 FF
France	Etranger

Abonnement 84-85 à CRÉATIONS  
6 numéros dans l'année scolaire  
(septembre à juin)


### Fixer la corde.

Fais faire une boucle. (**Attention danger** : la corde à piano peut blesser grièvement tes doigts et tes yeux).

Passer la boucle sur le clou qui sert de « frette », puis dans le trou de 8 et l'accrocher de l'autre côté du bois, à un clou T.H. 30 × 2,5 planté penché comme sur le dessin.



Fais faire la 2<sup>e</sup> boucle et passe-la dans le trou de 8. Puis courbe le bois, tends la corde, et tu vois où tu dois planter le 2<sup>e</sup> clou : fais une marque, relâche tout et plante le clou (penché comme sur le dessin).



### Comment jouer ?



Cherche encore... Tu peux prendre d'autres sortes de cordes, changer de bois...

### Construction

Les morceaux de corde à piano sont plus sonores dans des dimensions plutôt courtes (3 à 6 cm de long environ).

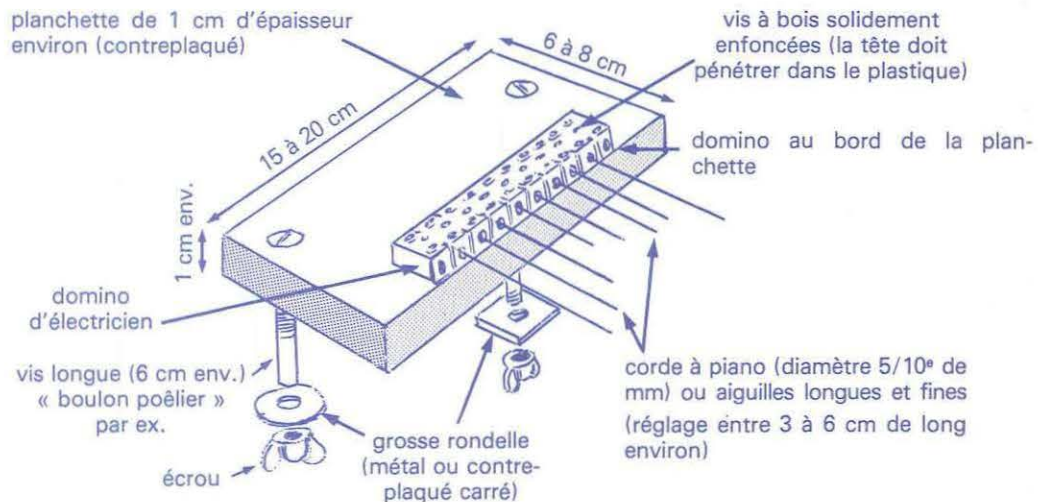
En général, le premier et le dernier trou de l'ensemble des dominos sont inutilisables car les extrémités sont mal fixées.

Bien fixer **solidement** le domino **au bord** de la planchette.

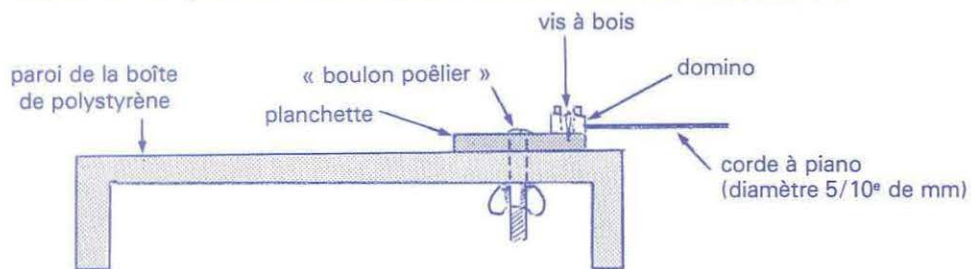
Lorsque vous vissez, assurez-vous que le morceau de corde à piano est bien pris **sous** la petite vis du domino et non à côté.

### La planchette

planchette de 1 cm d'épaisseur environ (contreplaqué)



### Vue en coupe de la Sanza avec sa caisse de résonance



Tu peux serrer l'instrument entre tes genoux, jouer avec tes pouces ou tes doigts, une seule note à la fois (ça fera une mélodie) ou plusieurs notes en même temps (ça fera des accords).