

" MOI ! "

Numéro 20

Paroles :


27 MARS 2016

Maman
va toujours au boulot
à la maison des enfants
mais demain,
on va en vacances.
On va prendre l'avion
pour aller en Espagne,
très loin !

18 MARS 2016 MARGOT

MARGOT 18 MARS 2016

l'avion




les ailes

les roues

Maman prend encore
des médicaments,
avec toute la grande croix verte
tout la-bas ...

La pharmacie
les médicaments
cherche ...
des jouets de



avec
que maman
Et dans le coin,
bébé pour
attendre ...

21 MARS 2016 NAILA



HAYTHAN 27 MARS 2016



OH ! ... OUI ! ...



BRAVO !

Je dessine :


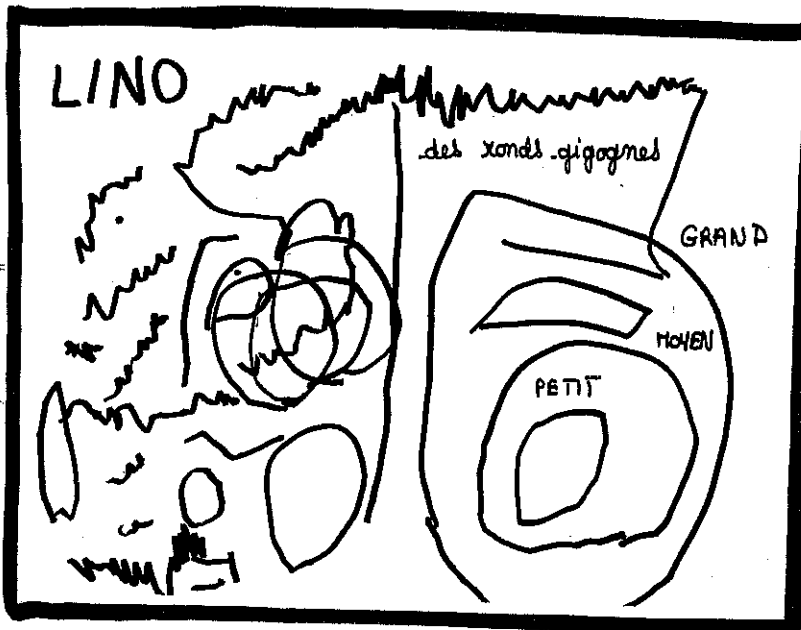




Al école,
je suis toute seule
avec toi,
et avec tous mes copains.
Et Lino, c'est MON copain!

23 Mars 2016

AGLAE



Ma bonne idée :




le cube de Sarah
avec des carrés (6)




la pyramide
d'Emma avec
des triangles (4)



le rythme
rouge / jaune
d'Auguste




avec les 2 maisons
pareilles, de Lino
A PLAT,



les pyramides
d'Emma
et les cubes
d'Arthur,


DU PLAT "posé"
↓
AU VOLUME
"monte"

Ça fait une jolie maison!
Il faut 6 carrés bleus
et 4 triangles rouges.



2 maisons pareilles
avec les cubes de
Sarah et les
pyramides d'Emma



l'axion
d'Axon





les légal d'Haytham " j'emboîte
2 légal de même
couleur jaune


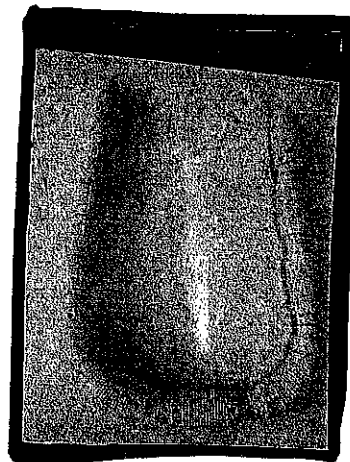
les 2 micros
" pareils " de
Joan



la " tour Eiffel " de
Timothé
" Petit - moyen - grand "

les ponts du
château de
Lino

le garage
de Lino



Je prends un cercle
de la même couleur
que mon manteau :
- gris pour Lison
- bleu turquoise pour Lino

le " U "
de ARTHUR

le canot d'
ctaxon en
forme de " S "
comme SOAN,
SAAH, SABINA
LISON

L'entretien :


Culture : des litchis -
Un litchi est un fruit avec
un noyau.

Paula : Ça vient de la forêt ?
Ça vient d'un arbre, très loin...
des pays chauds !



une écorce
rugueuse

-c'est blanc
et doux

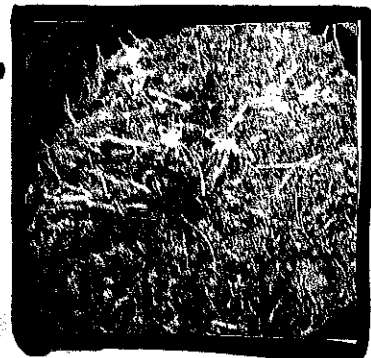


et à l'intérieur,
un noyau
lisse

quelque temps plus tard...
après un petit séjour au réfrigérateur
et deux jours dans un bol d'eau
à température ambiante...



Les noyaux
ont germé !



On les
met dans
la terre !



Je mets de la terre "en poudre" dans un pot et des boules de terre au fond du bac pour l'aération...



Je fais attention de bien planter le noyau avec les racines (filaments) vers le bas, dans la terre et la tête en haut.




Il arosé !

Les plantes, pour pousser, ont besoin d'eau et de soleil, de la lumière !

Il faudra bien s'occuper de nos plantations !

Voici un nouveau métier !!!



Ma peinture : je présente,

Ce n'est pas fini !

↓
C'est devenu :



* Le gros ballon de baryot
plein de couleurs : comme
une tête . Des points .

- Lison : un rond
- Juliette : des bâtons
des traits .



* J'ai rajouté des points
jaunes et bleus dans
le chemin arrondi .

Je peux continuer le
lendemain !



Les points jaunes : la route
Les traits rouges : le pont

- Lison : 2 parties en long
- 1 blanche
 - 1 colorée en bas



- * Mon papa en bleu
- * Ma maman en rouge
- * Papy en violet / bleu

Les tout-petits et
petits de l'école
Victor Hugo de
Dunkerque