

LES NOUVELLES DE LA PISTE N°1


Ecole Maternelle de La Luquece Manosque

Lundi 1 au vendredi 16 septembre 2016

Classe des moyens-grands

*Alicia, Amalya, Axel, Becky, Chakir, Ethan, Francisco,
Gilson, Juliana, Lenny, Lilya, Lucian, Margaux, Mélina,
Nabil, Neïla, Nila, Nouaman, Paloma, Shâïnes, Timéo*

L'album de la rentrée :



Cette histoire parle d'un ours. Il ne veut pas se lever parce qu'il ne veut pas aller à la rentrée des classes. Il a fait des rêves-cauchemars : la maîtresse le grondait, il n'avait pas de copains... Le grand ours (on pense que c'est son papa) l'emmène à l'école. Il lui dit qu'il va se faire plein de copains, qu'il pourra se défouler à la récré. Qu'il va faire de la peinture, dessiner et le goûter pour reprendre des forces et il va grandir.


Les sacs à histoires

C'est pour lire à la maison. D'abord on lit à l'école. C'est un sac où il y a une histoire, un cahier pour dessiner ou des doudous, ou des branches...


Quand on a le sac à la maison il faut lire l'histoire, on peut jouer et il ne faut pas abîmer.

Il faut ramener le sac à histoire le lendemain matin
En septembre il y a 2 sacs à histoires :

BÉBÉS CHOUETTES



et Cerise noire



Le parachute

Un parachute c'est quelque chose qui vole dans le ciel mais le parachute de l'école a un trou au milieu.

Avec le parachute :

- On joue avec un ballon : Céline pose le ballon sur une couleur et il faut qu'il aille sur la même couleur en face.
- On peut monter le parachute pour se mettre dessous.



- On tourne avec le parachute et quand Céline tape des mains on change de main et on tourne dans l'autre sens.
- On fait sauter le ballon en le rattrapant avec le parachute.
- Gilson a tapé au tambour :
- d'abord doucement on marche :



et après plus vite et on court.

A la demande de Chakir : la recette de la pâte à modeler

A FABRIQUER À LA MAISON !

LA RECETTE DE LA PÂTE À MODELER DE LA CLASSE:

1 DOSE = PETITE TASSE

INGRÉDIENTS

- 2 DOSES DE FARINE
- 1 DOSE DE SEL FIN
- 2 CUILLÈRES À SOUPE HUILE DE COLZA OU DE TOURNESOL
- 2 CUILLÈRES À SOUPE D'ALUN DE POTASSIUM
- 2 DOSES D'EAU
- COLORANT ALIMENTAIRE

MÉLANGER SEL + FARINE + POUDRE D'ALUN.
VERSER 1 TASSE D'EAU DANS UNE CASSEROLE.
REMUER AVEC UNE SPATULE EN BOIS.

AJOUTER L'HUILE

AJOUTER UNE OU DEUX CUILLÈRES À SOUPE DE COLORANT TOUT EN REMUANT, (COMPTEZ SUR NOUS POUR ÇA :) ET D'AJOUTER L'HUILE.

CUIRE À FEU DOUX JUSQU'À CE QUEHE DES LA PATE SE DÉTACHE DES BORDS DE LA CASSEROLE.

LAISSER TIEDIR

PÉTRIR LA PÂTE À MODELER ET LA CONSERVER DANS UNE BOITE HERMÉTIQUE FERMÉE.



Un escargot. Il pleut.

Il n'aime pas l'eau c'est pour ça qu'il est caché.

Paloma

PREMIERE SORTIE A LA MEDIATHEQUE

En passant par la Rue Grande...



*Nous avons écouté des histoires de loup, de colombes et de chouettes !
Et nous avons choisi des livres pour la classe.*

Espace pour dessiner